

204 線上學習課表(5/31~6/11)


日期 節次	5月31日 (星期一)	6月1日 (星期二)	6月2日 (星期三)	6月3日 (星期四)	6月4日 (星期五)
早自修 8:00-8:40	國語 玉兔搗藥 線上自主	數學(台南) 單位分數 線上自主	健康(陳良亦) 健康舒適的社區 8:10 線上同步	體育(李峻銘) TABATA 線上自主	國際教育(范宜嘉) L.4 線上自主
第1節 8:45-9:25	國語 玉兔搗藥 線上自主	數學(台南) 單位分數比比看 線上自主	國語 玉兔搗藥 線上自主	國語 玉兔搗藥 線上自主	生自(蔡滋紋) P.72-73 線上自主
第2節 9:30-10:10	生音(蔡滋紋) P.74-75 線上自主	體育(李峻銘) L.7 線上自主	國際教育(范宜嘉) L.4 線上自主	閩南語 P.99-115 線上自主	數學(台南) 分分看 線上自主
第3節 10:30-11:00	數學(公視直播) 單位分數 10:45 線上自主	生社 升上三年級 線上自主	數學(台南) 分分看 線上自主	數學(公視直播) 單位分數 10:45 線上自主	健康(陳良亦) 健康舒適的社區 10:30
第4節 11:20-12:00	生社 升上三年級 線上自主	國語 玉兔搗藥 線上自主	國語 玉兔搗藥 線上自主	體育(李峻銘) L.7 線上自主	國語 玉兔搗藥 線上自主
第5節 13:15-13:55		國際教育(范宜嘉) L.4 線上自主			
第6節 14:05-14:45		生社 升上三年級 線上自主			
第7節 14:55-15:35		國語 玉兔搗藥 線上自主			
備註：5/31(一)第一節閱讀與溝通(英語情境中心)採實體補課，與原定 6/17(四)晨光時間國語實體補課調課，該節國語課改為線上自主學習方式補課。					



日期 節次	6月7日 (星期一)	6月8日 (星期二)	6月9日 (星期三)	6月10日 (星期四)	6月11日 (星期五)
早自修 8:00-8:40	生活 升上三年級 線上自主	數學(台南) 分分看 線上自主	數學(陳良亦) 面的大小與立體 8:10 線上同步	生社(台南) 夏日省水 線上自主	國語 總複習 線上自主
第1節 8:45-9:25	數學(陳良亦) 面的大小與立體 8:45 線上同步	閱讀與溝通 活了一百萬次的貓 線上自主	國語 統整活動四 線上自主	國語 統整活動四 線上自主	生自(蔡滋紋) P.76-77 線上自主
第2節 9:30-10:10	生音(蔡滋紋) P.80 線上自主	體育(李峻銘) L.7 線上自主	國際教育(范宜嘉) final Review 線上自主	閩南語 複習 L.1-2 線上自主	生自(蔡滋紋) P.76-77 線上自主
第3節 10:30-11:00	數學(公視直播) 面的大小與立體 10:45 線上自主	生社 升上三年級 線上自主	數學(公視直播) 面的大小與立體 10:45 線上自主	數學(公視直播) 面的大小與立體 10:45 線上自主	生社 升上三年級 線上自主
第4節 11:20-12:00	國語 統整活動 線上自主	國語(公視直播) 蜘蛛救蛋 2 11:15 線上自主	生社(台南) 夏日節電 線上自主	體育(李峻銘) L.7 線上自主	國語(公視直播) 玉兔搗藥 1 11:15 線上自主
第5節 13:15-13:55		國際教育(范宜嘉) Review2 線上自主			
第6節 14:05-14:45		生自(蔡滋紋) P.72-73 線上自主			
第7節 14:55-15:35		國語 統整活動四 線上自主			

自主學習課程家長檢核表三 (5/31-6/11)

二年四班 _____ 號 姓名： _____

家長您好：

當孩子完成該項活動或作業後，請孩子打 V，家長檢核後請在其右方空格簽名。復課後，需交回檢核表，謝謝您的協助！（有  符號者需上傳）

科目	節次	檢核項目	完成請打 V	家長簽名
國 語	1	找出答案，在課文中畫線		
	2	朗讀 L.12 課文的錄音檔		
	3	在課文中圈出詞語		
	4	寫 L.12 生字 5 遍，寫在生字本上		
	5-6	乙本 L.12 生字造詞 2 個		
	7	完成國習 L.12(P.88-89)		
	8	完成國習 L.12(P.84-91)		
	9	回答問題：「說一說，你喜歡哪一個故事？為什麼？」		
	10	寫國語習作 P.93		
	11	寫國語習作 P.94		
	12	寫國語習作 P.92		
	13	寫甲本 L.11(P.48-51)		
	14	寫乙本 L.12(P.48-51)		
	15	無	/	/

自主學習課程家長檢核表四 (5/31-6/11)

二年四班 _____ 號 姓名：_____

家長您好：

當孩子完成該項活動或作業後，請孩子打 V，家長檢核後請在其右方空格簽名。復課後，需交回檢核表，謝謝您的協助！（有☑符號者需上傳）

科目	日期	檢核項目	完成請打 V	家長簽名
數 學	5/31 (一)	數課 P.114-117 數習 P.78-79		
	6/1 (二)	數課 P.118-119		
	6/2 (三)	數習 P.80-81		
	6/3 (四)	數課 P.122-123		
	6/4 (五)	數練 P.56-57		
	6/7 (一)	數課 P.126-127		
	6/8 (二)	數習 P.82-83		
	6/9 (三)	數課 P.128-129		
	6/10 (四)	數習 P.84-85		
	6/11 (五)	數練 P.58-60		

自主學習課程家長檢核表五(5/31-6/11)

二年四班 _____ 號 姓名： _____

家長您好：


當孩子完成該項活動或作業後請打 V，家長檢核後請在其右方空格簽名。復課後，需交回檢核表，謝謝您的協助！（有📄符號者需上傳）

科目/節次		檢核項目	完成請打 V	家長簽名
閩 南 語	1	①念 L.5(P.86-88) 交通工具語詞		
		②念 P.89<語詞運用>		
		③完成 P.98-99<交通工具大集合>	📄	
		④聆聽 P.100-103<看圖聽故事>		
		⑤完成 P.104-105<做伙來複習>	📄	
	2	①唱+跳 L.1-5 課歌曲		
		②念 L.1-5 課課文		
		③念 L.1-5 課語詞		
		④聆聽 P.106-115<雷公佻爍爍婆>		
閱讀與 溝通	完成<活了 100 萬次的貓>閱讀單	📄		

自主學習課程家長檢核表六 (5/31-6/11)

二年四班 _____ 號 姓名： _____

家長您好：

當孩子完成該項活動或作業後請打 V，家長檢核後請在其右方空格簽名。復課後，需交回檢核表，謝謝您的協助！（有  符號者需上傳）

科目	節次	檢核項目	完成請打 V	家長簽名
生 社	1	完成 3 張<優點小卡>		
	2	寫出 1 個別人沒發現的優點		
	3	完成<我的訪問稿>		
	4	完成學習單<迎接三年級>		
	5	說出自己成長的心情		
	6	說出 1 種節電的方法		
	7	說出 1 種省水的方法		
	8		說出自己防疫的做法	
		說出這段時間停課在家的的心情		

204 國語自主學習課程(5/31-6/11) 15 節

線上教材：

連結下列網址，進入<翰林版 109 國小國語 2 下-2 電子書>

https://h5.hle.com.tw/toolbar/release/index.html?encode=ZW1haWw9Y292aWQxOUBoYW5saW4uY29tLnR3JmFwaT1odHRwczovL2VkaXNjMy5obGUuY29tLnR3L3dlYmFwaS8mZWJvb2s9aHR0cHM6Ly9oNS5obGUuY29tLnR3L2Jvb2tzL2VkaXNjLzEwOTlvZS8xMDlFX0NlXzlyQi9QYy9lYm9vaw==&fbse=20210519142244_45575_edsic3web

第一節

活動一：唸讀課文

打開電子書後，點選第 12 課〈玉兔搗藥〉。

- 1.點選<朗讀>，聆聽課文 1 次。
- 2.點選<主選單>，觀看〈課前引導動畫〉。
- 3.點選<朗讀>，再聆聽課文 1 次。
- 4.點選<領讀>，跟著念課文 1 次。

活動二：回答問題：

1.從課文中找出答案，用鉛筆在句子旁邊畫線。

- ①.誰住在月亮上？
- ②.玉兔每天的工作是什麼？
- ③.吳剛為什麼要上月亮？
- ④.怎麼做才能減重？

作業：

1.將活動二的 4 題問答題的答案在課本上畫線標示出來。

第二節

活動一：唸讀課文

打開電子書後，點選第 12 課〈玉兔搗藥〉

- 1.點選<朗讀>，聆聽課文 1 次。
- 2.點選<領讀>，跟著念課文 2 次。
- 3.請學生以自然速度，朗讀課文 1 次。

活動二：朗讀課文

- 1.試著讀出角色的語氣。
- 2.朗讀課文並錄音（須讀出角色的語氣）。

作業：

1.活動二朗讀課文的錄音檔上傳至 109-204@群組。

第三節

活動一：朗讀課文

1.朗讀課文 1 遍。

活動二：圈詞語

1.從課文中找出下列 15 個語詞，並用鉛筆圈起來。

玉兔、搗藥、姑娘、養、胖、吳剛、躺、受不了、桂樹、砍倒、嚇一跳、棍、夜夜、運動、妙招

活動三：詞語教學

1.電子書 P.100-103，點選課文中的 15 個藍色語詞，聆聽解釋 1 遍，例句念 2 遍。

作業：

1.在課文中用鉛筆圈出 16 個語詞。

第四節

活動一：朗讀課文

1.朗讀課文 1 遍。

活動二：生字教學

1.電子書第 104 頁，跟著電子書的示範，書空（用手指在空中跟著寫） 1 遍。

作業：

1.寫 L.12 生字 5 遍，寫在生字本上。

第五節

活動一：朗讀課文

1.朗讀課文 1 遍。

活動二：查字典學新詞

1.生字 9 個查字典，每個生字造 2 個詞。

生字：玉、兔、搗、藥、姑、娘、養、胖、吳

作業：

1.乙本 P.48-49 生字造詞 2 個。

第六節

活動一：朗讀課文

1.朗讀課文 1 遍。

1.查字典，每個生字造 2 個詞。

生字：躺、受、桂、砍、棍、夜、運、招

作業：

- 1.乙本 P.50-51 生字造詞 2 個。

第七節

活動一：朗讀課文

- 1.朗讀課文 1 遍。

活動二：句型練習

- 1.觀看電子書 P.101<句型演示>，學習句型：要(有什麼條件)，才(有什麼結果)。
- 2.觀看電子書 P.103<句型演示>，學習句型：(什麼)不只(怎麼樣)，還(怎麼樣)。
- 3.念課本 P.105 <4.句子說明要清楚>2 遍。
- 4.寫國語習作 P.88-89

作業：

- 1.完成國習 L.12(P.88-89)。

第八節

活動一：朗讀課文

- 1.朗讀課文 1 遍。

活動二：習作指導

- 1.念課本 P.105<3.同部首的語詞>2 遍。
- 2.念課本 P.105<2.我會念多音字>2 遍。
- 3.寫國語習作 P.84-87
- 4.閱讀國語習作 P.90 的文章。
- 5.寫國語習作 P.91

作業：

- 1.完成國習 L.12(P.84-91)。

第九節

活動一：看圖說話

- 1.觀察課本 P.106 的圖片後，說一說龜兔賽跑的故事。

活動二：聆聽故事

- 1.打開電子書，點選<統整活動四>聆聽另一個龜兔賽跑的故事。
- 2.說說看，這二個故事哪裡一樣?哪裡不一樣?
- 3.說一說，你喜歡哪一個故事?為什麼?

作業：

- 1.回答問題：「說一說，你喜歡哪一個故事?為什麼?」

註：以下二種作業繳交方式擇一

- ① 可口述錄音下來，將錄音檔傳給老師，錄音前要先說出自己的名字
- ② 把答案寫在空白紙上拍照後，上傳給老師，記得要寫上座號、姓名。

第十節

活動一：認識標點符號

- 1.讀課本 P.108 2 遍。
- 2.打開電子書 P.108，觀看影片〈認識標點符號：專名號、書名號〉
- 3.寫國語習作 P.93

作業：

- 1.寫國語習作 P.93

第十一節

活動一：閱讀分享

- 1.讀課本 P.109 2 遍。
- 2.寫國語習作 P.94

作業：

- 1.寫國語習作 P.94

第十二節

活動一：看圖說話

- 1.觀察國語習作 P.92 的圖片後，說一說七隻小羊的故事。

活動二：聆聽故事

- 1.打開電子書 P.92 聆聽七隻小羊的故事。
- 2.寫國語習作 P.92。

作業：

- 1.寫國語習作 P.92

第十三節

活動一：2021 疫起線上看

- 1.觀看 6/8 (二) 11:15~11:30 公視第三台〈2021 疫起線上看〉〈小二國 翰林版 十一、蜘蛛救蛋 2〉直播課程。

活動二：習寫作業

- 1.念甲本 L.11(P.48-51)生字造詞 2 遍。
- 2.寫甲本 L.11(P.48-51)，每個生字描 2 遍+寫 1 遍。

作業：

1. 寫甲本 L.11(P.48-51)

第十四節

活動一：2021 疫起線上看

1.觀看 6/11（五）11:15～11:30 公視第三台<2021 疫起線上看><小二國 翰林版 十二、玉兔搗藥 1> 直播課程。

活動二：習寫作業

- 1.念乙本 L.12(P.48-51)生字造詞 2 遍。
- 2.寫乙本 L.12(P.48-51)，每個生字描 2 遍+寫 1 遍。

作業：

- 1.寫乙本 L.12(P.48-51)

第十五節

活動一：總複習

- 1.唸國語 L.7-12 課文各 1 遍

作業：無

204 數學自主學習課程(5/31-6/11) 10 節

線上教材：

連結下列網址，進入<南一版 109 國小數學 2 下-2 電子書>

<https://reader.oneclass.com.tw/8ab4e2320b8a5fa0>

臺南市政府教育局 線上自主學習網

<http://www.tn.edu.tw/hlearning/>

公視 3 台

https://www.youtube.com/channel/UCXgIO9jVsX5_2ideiSkfvA

活動一：2021 疫起線上看

1.觀看 5/31（一）10:45～11:00 公視第三台<2021 疫起線上看><小二數 南一版 單位分數>直播課程。

活動二：2021 疫起線上看

1.觀看 6/3（四）10:45～11:00 公視第三台<2021 疫起線上看>10:45～11:00<小二數 南一版 單位分數>直播課程。

活動三：2021 疫起線上看

1.觀看 6/7（一）10:45～11:00 公視第三台<2021 疫起線上看>10:45～11:00<小二數 南一版 面的大小與立體>直播課程。

活動四：2021 疫起線上看

1.觀看 6/9（三）10:45～11:00 公視第三台<2021 疫起線上看>10:45～11:00<小二數 南一版 面的大小與立體>直播課程。

活動五：2021 疫起線上看

1.觀看 6/10（四）10:45～11:00 公視第三台<2021 疫起線上看>10:45～11:00<小二數 南一版 面的大小與立體>直播課程。

活動六：臺南市政府教育局 線上自主學習網

1.觀看臺南市政府教育局 線上自主學習網 5/20 二年級數學-單位分數

<https://www.youtube.com/watch?v=bIHnGXC9CFw&feature=youtu.be>

活動七：臺南市政府教育局 線上自主學習網

1.觀看臺南市政府教育局 線上自主學習網 5/21 二年級數學-單位分數比比看

https://www.youtube.com/watch?v=eCxH8OIBI_E

活動八：臺南市政府教育局 線上自主學習網

1.觀看臺南市政府教育局 線上自主學習網 5/24 二年級數學-分分看

<https://www.youtube.com/watch?v=WCKcKVCaQag>

活動九：臺南市政府教育局 線上自主學習網

1.觀看臺南市政府教育局 線上自主學習網 5/25 二年級數學-分分看

<https://www.youtube.com/watch?v=jUVRU3M5mHQ&feature=youtu.be>

活動十：臺南市政府教育局 線上自主學習網

1.觀看臺南市政府教育局 線上自主學習網 5/26 二年級數學-分分看

<https://www.youtube.com/watch?v=3gTIDdrOE5A>

作業：

1.數課 P.114-129

2.數習 P.78-85

3.數練 P.56-60

備註：

連結下列網址，進入<南一版 109 國小數學 2 下-2 電子書>

<https://reader.oneclass.com.tw/8ab4e2320b8a5fa0>

可以看到數學課本例題的解說，寫完數課、數習和數練後，也可以對答案。
同時數習和數練的答案也有上傳到 109-204@群組貼文串中，供家長運用。

204 閩南語自主學習課程(5/31-6/11) 2 節

線上教材：

連結下列網址，打開閩南語電子書：

<https://1melb9i5fqozul6gzegbug-on.drvtw/B4-1/>

或

<http://e-learning.king->

[an.com.tw/data/%E9%98%B2%E7%96%AB%E5%B0%88%E5%8D%80/TB04/index.html](http://e-learning.king-an.com.tw/data/%E9%98%B2%E7%96%AB%E5%B0%88%E5%8D%80/TB04/index.html)

線上影片及課文：

https://www.youtube.com/playlist?app=desktop&list=PLrMWWME8D6uQ_OsXebhyoVt-YKatKXf3o

第一節 第五課複習和複習三

1. 打開電子書或是播放閩南語 CD。
2. P.86-88 複習 L.5 所教過的〈交通工具語詞〉，先複習兩遍——CD 曲目 42。
3. P.89 〈語詞運用〉兩遍——CD 曲目 43。
4. P.98-99 複習三〈交通工具大集合〉(配合課本 121 貼紙)——CD 曲目 50。
5. P.100-103 聆聽〈看圖聽故事〉兩遍——CD 曲目 51。
6. P.104-105 完成〈做伙來複習〉——CD 曲目 52。

作業：

- 1.完成 P.98-99 〈交通工具大集合〉，拍照上傳至 109-204@群組，請記得寫上座號和姓名。
- 2.完成 P.104-105 〈做伙來複習〉，拍照上傳至 109-204@群組，請記得寫上座號和姓名。

第二節閩南語課 總複習

1. 上網打開〈線上影片〉，跟著 L.1-5 的歌曲影片，每首各唱+跳 1 次。
2. L.1-5，每課課文念 1 遍。
3. L.1-5，每課語詞念 1 遍。
4. 上網打開〈電子書〉P.106-107，聆聽課本 P.106-115〈來聽因仔古 雷公恰爍爍婆〉——CD 曲目 53。

204 閱讀與溝通自主學習課程(5/31-6/11) 1 節

線上教材：

連結下列網址，聆聽故事<【晚安故事報報】活了 100 萬次的貓>

<https://www.youtube.com/watch?v=fs-WOwBpDes>

活動一：聆聽故事

活動二：完成閱讀單(見下頁)

作業：

1.閱讀單 1 張：<活了 100 萬次的貓>，完成後請拍照上傳至 109-204@群組。



書名：活了 100 萬次的貓

作者：佐野洋子

繪者：佐野洋子

譯者：林真美

出版社：步步

出版日期：2018.09.05

■喜愛程度：☆☆☆☆☆☆☆☆☆☆

■想一想書中的內容，再回答下列問題：

1.這隻活了 100 萬次的貓是一隻什麼貓？

- 波斯貓 虎斑貓 野貓

2.有 100 萬個人疼愛過這隻貓，為什麼貓連一次都沒有哭過？

- 牠不愛哭 牠不會哭 牠討厭牠的主人

3.哪些人曾經是這隻野貓的主人？

- 國王 水手 馬戲團魔術師

- 老太太 小女孩 小偷

4.為什麼貓喜歡自己勝過任何貓？

- 牠死過一百萬次 大家都想嫁給牠

5.這隻貓從此跟白貓「形影不離」的意思是什麼？

- 牠跟蹤白貓 牠想跟白貓永遠在一起

6.書中的貓從喉嚨裡發出咕嚕咕嚕聲表示什麼？

- 很生氣 很幸福 肚子餓

7.為什麼白貓死了，這隻野貓再也沒有活過來？

- 牠已經遇到他的最愛 牠的命已經用完了

204 生(社)自主學習課程(5/31-6/11) 8 節

線上教材

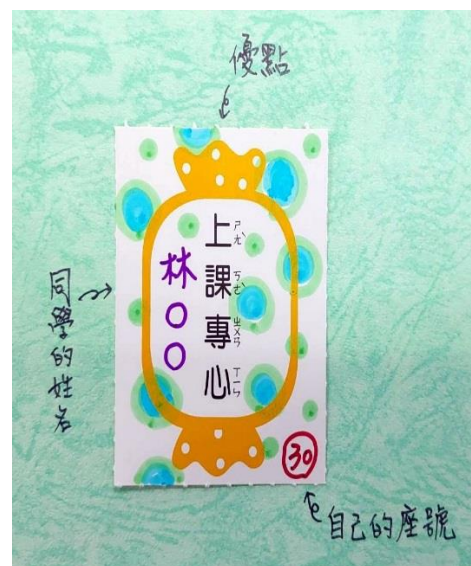
連結下列網址，打開<生活 二下 翰林 L.4-6 電子書>

https://h5.hle.com.tw/toolbar/release/index.html?encode=ZW1haWw9Y292aWQxOUBoYW5saW4uY29tLnR3JmFwaT1odHRwczovL2VkaXNjMy5obGUuY29tLnR3L3dlYmFwaS8mZWJvb2s9aHR0cHM6Ly9oNS5obGUuY29tLnR3L2Jvb2tzL2VkaXNjLzEwOTlvZS8xMDlFX0xJXzlyQi9QYy9lYm9vaw=&fbse=20210518110157_41048_edsic3web

第一節：成長的喜悅(二) 優點小卡

- 1.打開電子書 P.112,點選左上角<動畫>,觀看課文動畫。
- 2.說一說自己的優點
- 3.說一說班上同學的優點
- 4.撕開生活課本 P.157 附件五<優點小卡>
- 5.寫 3 張<優點小卡>

- ①其中一張必須是自己座號的下一號同學，例如：3 號一定要寫 1 張給 4 號，4 號一定要寫 1 張給 5 號，28 號請寫 1 張給 1 號。
- ②最少寫 3 張，想要多寫幾張也可以。
- ③卡片上要寫出同學的姓名和自己的座號，如下圖：



作業：

優點小卡 3 張，一張一張分別拍照，並上傳到 109-204@群組。老師收到後，會轉傳給你寫的同學。

第二節：成長的喜悅(三) 別人沒有發現的優點

- 1.看一看自己收到的優點小卡
- 2.說一說收到「優點小卡」的心情
- 3.說一說有哪些別人沒有發現的優點
- 4.寫下那些別人沒有發現的優點
- 5.寫生活習作 P.38

作業：

- 1.在空白紙上寫下 1 個自己沒有被發現的優點後，拍照上傳到 109-204@群組，要寫上座號和姓名。
- 2.生活習作 P.38

第三節：迎接三年級(一) 訪問學長姐

- 1.連結下列網址，先觀看影片<訪問學長姐計畫>
<https://www.youtube.com/watch?v=KF-d4YGweJ0>
- 2.撕開生活課本 P.159 附件六<我的訪問稿>
- 3.完成<我的訪問稿>。

作業：

完成<我的訪問稿>後，拍照上傳到 109-204@群組，要寫上座號和姓名。

第四節：迎接三年級(二)/時間管理

- 1.連結下列網址，先觀看影片<心靈環保兒童生活教育動畫 作業影印機>
<https://www.youtube.com/watch?v=-p9X6Bdo2X8>
- 2.完成學習單<迎接三年級>
- 3.寫生活習作 P.39

作業：

- 1.完成<迎接三年級>學習單後，拍照上傳到 109-204@群組。
- 2.生活習作 P.39

迎接三年級

一、小花觀察自己和三年級姐姐的課表，請看表回答問題，正確的打√。

小花						三年級姐姐					
星期節次	一	二	三	四	五	星期節次	一	二	三	四	五
1	閱讀與溝通	數學	國語	數學	生活	1	國語	綜合	數學	體育	數學
2	生活	體育	英語	本土語言	生活	2	數學	綜合	英語	英語	國語
3	數學	生活	生活	體育	數學	3	自然	資訊	國語	本土語言	健康
4	國語	國語	生活	國語	國語	4	體育	社會	社會	音樂	音樂
5		英語				5	美勞	自然		閱讀與溝通	
6		健康				6	美勞	自然		國語	
7		國語				7	國語	英語		社會	

① 有哪些科目是一、二年級沒有的？

- 自然 社會 數學

② 有哪些科目是三年級沒有的？

- 國語 生活 體育

③ 三年級以後有哪幾天要上一整天？

- 星期一 星期二 星期三
星期四 星期五

第五節：迎接三年級(二)/自我的期待

1.連結下列網址，先觀看影片<升上三年級之後的期望>

<https://www.youtube.com/watch?v=Jv7Apl4CD48&list=PLRi0wubdsLZr5KPy2D4LAmI PLTQmW3Y3&index=3>

2.說一說對自己的成長心情：

①我很開心，因為_____

②我很煩惱，因為_____

③我很捨不得，因為_____

3.寫生活習作 P.40

作業：

生活習作 P.40

第六節：夏日節電

1.連結下列網址，觀看台南自主學習網 2021/5/25 「疫情時代的夏日生活-節電篇」

<https://www.youtube.com/watch?v=aiiGtiJINS0>

請從影片 11:00 處開始觀看。

2.說一說在疫情時代你如何做到節電？

第七節：夏日省水

1.連結下列網址，觀看台南自主學習網 2021/5/26 「疫情時代的夏日生活-省水篇」

<https://www.youtube.com/watch?v=EjFR5n55GkI>

請從影片 3:37 處開始觀看。

2.說一說在疫情時代你如何做到省水？

第八節：「疫情時代的覺醒」

1.連結下列網址，先觀看影片<【民視異言堂】戰疫~14 天決戰時刻>

<https://www.youtube.com/watch?v=cdVf4k1eKdQ>

2.說一說在疫情時代你平時該注意什麼？

3.說一說在停課在家這段時間你的心情？

204 生(自、音)自主學習課程(5/31-6/11) 6 節 蔡滋紋老師

生音 P74-75:

1.先觀察課本圖片，再發揮創意利用肢體創作 2 個你觀察到的雨天的情景。例如:雨滴掉落池塘產生的漣漪、小水坑被激起的小水花。你也可以跟家人合作喔!

生音 P80

- 1.配合 P80 唱遊 E 卡拉學習慢板,依節奏念一次歌詞。
2. E 卡拉範唱版跟唱 2-3 次(熟習歌詞及旋律)
3. E 卡拉伴奏版，配合旋律自己唱。
- 4.熟唱後將自唱一次錄音(或錄影)檔上傳 <https://forms.gle/Q6dKez3uWmWgsbnj7>

生自 P72-73

- 1.觀察課本圖片,並朗讀對話窗。
- 2.觀看影片及動畫。
- 3.請教家人練習將晾乾的雨衣和雨傘收拾好。

生自 P76-77

- 1.觀察課本圖片,並朗讀對話窗。
- 2.觀看影片。
- 3.說說看你喜歡雨天嗎?為什麼?回傳表單。 <https://forms.gle/7StgDc996QCXS2EG7>

204 生自、生音

線上自主學習連結:

<https://drive.google.com/drive/folders/1Mgmw5xtRJysLIb055IyKpSPDYpkbyYyv?usp=sharing>

<https://forms.gle/3x5HFeydDMSi3SA3A>

<https://forms.gle/QPybFQrXxjgvJyuTA>

<https://forms.gle/XQ4FLgTom8XVDrW18>

電子書連結:

https://h5.hle.com.tw/toolbar/release/index.html?encode=ZW1haWw9Y292aWQxOUBoYW5saW4uY29tLnR3JmFwaT1odHRwczovL2VkaXNjMy5obGUuY29tLnR3L3dlYmFwaS8mZWJvb2s9aHR0cHM6Ly9oNS5obGUuY29tLnR3L2Jvb2tzL2VkaXNjLzEwOTlvZS8xMDlFX0xJXzlyQi9Q9y9lYm9vaw==&fbse=20210526113204_28602_edsic3web

生音 P.80

錄音(或錄影)檔上傳 <https://forms.gle/Q6dKez3uWmWgsbnj7>

生自 P.76-77

回傳表單。 <https://forms.gle/7StgDc996QCXS2EG7>

204 國際教育(英語)自主學習課程(5/31-6/11) 5 節 范宜嘉

老師

進度	內容及連結	本次作業
1. 國際教育(范宜嘉老師) 進度: L4 Daily English/song/文法 方式: 線上自主學習	康軒電子書網頁版 https://webetextbook.knsh.com.tw/Ebookviewer2/Ebook.html?id=2001031726057 1. Daily English/ song P63-64 2. 文法 FiFi says—P67	1.P64 唸+唱 家長簽名 2.P67. 填空
2. 國際教育(范宜嘉老師) 進度:L4 phonics 方式: 線上自主學習	康軒電子書網頁版 P65-66 https://webetextbook.knsh.com.tw/Ebookviewer2/Ebook.html?id=2001031726057 1. https://www.youtube.com/watch?v=ByHwuuAsEmo ug sound 補充 https://www.youtube.com/watch?v=DEDfIYgaAAw https://www.youtube.com/watch?v=nCF_zfflsD0 un sound 補充 https://www.youtube.com/watch?v=7CGIMMBYxD8 2. https://www.youtube.com/watch?v=llzgn7zcHS4 ug un sound chant 3. 英習 P49	1. P65-66 Part A B 唸簽 2. P66 填寫 3. 英習 P.49
3. 國際教育(范宜嘉老師) 進度:L4 複習 方式: 線上自主學習	1. 電子書 P55-56 Part B listen and number https://webetextbook.knsh.com.tw/Ebookviewer2/Ebook.html?id=2001031726057 2. 課文複習 3. 句型練習 P61-62 4. 日常英語 P63 5. 英習 L4 P17-20_ https://webetextbook.knsh.com.tw/Ebookviewer2/Ebook.html?id=2001031727480	1.課本 P55-56 聽CD 填出正確單字順序 2.完成 P62 student A 的填寫,並能唸出句子 3. 英習 L4 P.17-20
進度	內容及連結	本次作業
4. 國際教育(范宜嘉老師) 進度: Review2 方式: 線上自主學習	1.電子書 69-72 https://webetextbook.knsh.com.tw/Ebookviewer2/Ebook.html?id=2001031726057 2.電子書 P68	1. 課本 P69-72 完成練習

	3.英習 P21-24	2. 課本 P.71-72 發音字 唸簽 3. 完成英 習 P.21- 24
5. 國際教育(范宜嘉老師) 進度:final Review 方式:線上自主學習	1.電子書 P73 -76 https://webtextbook.knsh.com.tw/Ebookviewer2/Ebook.html?id=2001031726057 2.自我檢核 P92-93	1.課本 P.73-74 唸簽 2.課本 P.92-93 唸簽
補充連結 1. 字母-字母王國 2. 顏色-brown bear, what do you see? 3. 數字 1-20	1.字母王國 (小朋友喜歡看,字母不熟悉的更要看) https://www.youtube.com/watch?v=s1_cNFwLrCU&list=PLCEYMw5vt6oHC0fVnO7Ly7yN_FDoxPBxC 26 字母可連著看 2. Brown bear ,what do you see? 跟讀版 https://www.youtube.com/watch?v=WST-B8zQleM Brown bear ,what do you see? 歌曲版 https://www.youtube.com/watch?v=M3jpiSqXzcl 3. https://www.youtube.com/watch?v=D0Ajq682yrA	各單元完成 可看補充連結 複習二年級已學

204 體育自主學習課程(5/31-6/11) 5 節 李峻銘老師

第一堂

課程內容: 單元七

一、請同學跟著下面兩個影片自主學習跳 TABATA

影片一 https://www.youtube.com/watch?v=mjy-EL_g1Ek&t=1s

第一個影片跳兩遍，兩遍跳完以後休息喝水 5 分鐘接著跳第二個影片

影片二 <https://www.youtube.com/watch?v=5nji65X8QMg>

第二個影片跳兩遍，兩遍跳完以後休息喝水

二、請同學跟著下影片學習武術

防身術第一招

https://www.youtube.com/watch?v=lzDaZb5djLw&list=PLXpQ8I8p1OEmyi_6talvivBmKmXKHhfDv&index=5

防身術第二招

https://www.youtube.com/watch?v=OvQYopSmXAU&list=PLXpQ8I8p1OEmyi_6talvivBmKmXKHhfDv&index=7

方式: 線上自主學習

學生繳交作業:

3 張上課的照片 或 上課的 1 分鐘影片

請同學把作業寄到老師的信箱:

00461@shps.tp.edu.tw

E-mail 主旨打 班級-姓名

第二堂

課程內容: 單元七

一、請同學跟著下面兩個影片自主學習跳 TABATA

影片一 https://www.youtube.com/watch?v=mjy-EL_g1Ek&t=1s

第一個影片跳兩遍，兩遍跳完以後休息喝水 5 分鐘接著跳第二個影片

影片二 <https://www.youtube.com/watch?v=5nji65X8QMg>

第二個影片跳兩遍，兩遍跳完以後休息喝水

二、請同學跟著下影片學習武術

防身術第三招

https://www.youtube.com/watch?v=eVRURaUJ-78&list=PLXpQ8I8p1OEmyi_6talvivBmKmXKHhfDv&index=5

防身術第四招

https://www.youtube.com/watch?v=dpj0xkbme_o&list=PLXpQ8I8p1OEmyi_6talvivBmKmXKHhfDv

方式：線上自主學習

學生繳交作業：

3 張上課的照片 或 上課的 1 分鐘影片

請同學把作業寄到老師的信箱：

00461@shps.tp.edu.tw

E-mail 主旨打 班級-姓名

第三堂

課程內容：單元七

一、請同學跟著下面兩個影片自主學習跳 TABATA

影片一 https://www.youtube.com/watch?v=mjy-EL_g1Ek&t=1s

第一個影片跳兩遍，兩遍跳完以後休息喝水 5 分鐘接著跳第二個影片

影片二 <https://www.youtube.com/watch?v=5nji65X8QMg>

第二個影片跳兩遍，兩遍跳完以後休息喝水

二、請同學跟著下影片學習拳擊有氧

<https://www.youtube.com/watch?v=wwvr7vonR-l&list=PLXpQ8I8p10ElxJA4jufhV-XFMAG1wy37U>

方式：線上自主學習

學生繳交作業：

3 張上課的照片 或 上課的 1 分鐘影片

請同學把作業寄到老師的信箱：

00461@shps.tp.edu.tw

E-mail 主旨打 班級-姓名

第四堂

課程內容：單元七

一、請同學跟著下面兩個影片自主學習跳 TABATA

影片一 https://www.youtube.com/watch?v=mjy-EL_g1Ek&t=1s

第一個影片跳兩遍，兩遍跳完以後休息喝水 5 分鐘接著跳第二個影片

影片二 <https://www.youtube.com/watch?v=5nji65X8QMg>

第二個影片跳兩遍，兩遍跳完以後休息喝水

二、請同學跟著下影片學習有氧運動

<https://www.youtube.com/watch?v=pUQoRu4mve8>

方式：線上自主學習

學生繳交作業：

3 張上課的照片 或 上課的 1 分鐘影片

請同學把作業寄到老師的信箱：

00461@shps. tp. edu. tw

E-mail 主旨打 班級-姓名

第五堂

課程內容：自編課程

一、請同學跟著下面兩個影片自主學習跳 TABATA

影片一

https://www.youtube.com/watch?v=mjy-EL_g1Ek&t=1s

第一個影片跳三遍，三遍跳完以後休息喝水，接著跳第二個影片

影片二

<https://www.youtube.com/watch?v=5nji65X8QMg>

第二個影片跳兩遍，兩遍跳完以後休息喝水

方式：線上自主學習

學生繳交作業：

3 張上課的照片 或 上課的 1 分鐘影片

請同學把作業寄到老師的信箱：

00461@shps. tp. edu. tw

E-mail 主旨打 班級-姓名